

# Como obtener un voucher de Sección 8

**Empieza**

**Solicita  
a la lista de  
espera**

**Selección  
de la lista  
de espera**

**Al frente  
de la  
lista**

**Regresar  
el paquete de  
solicitud**

**Determinar  
elegibilidad**

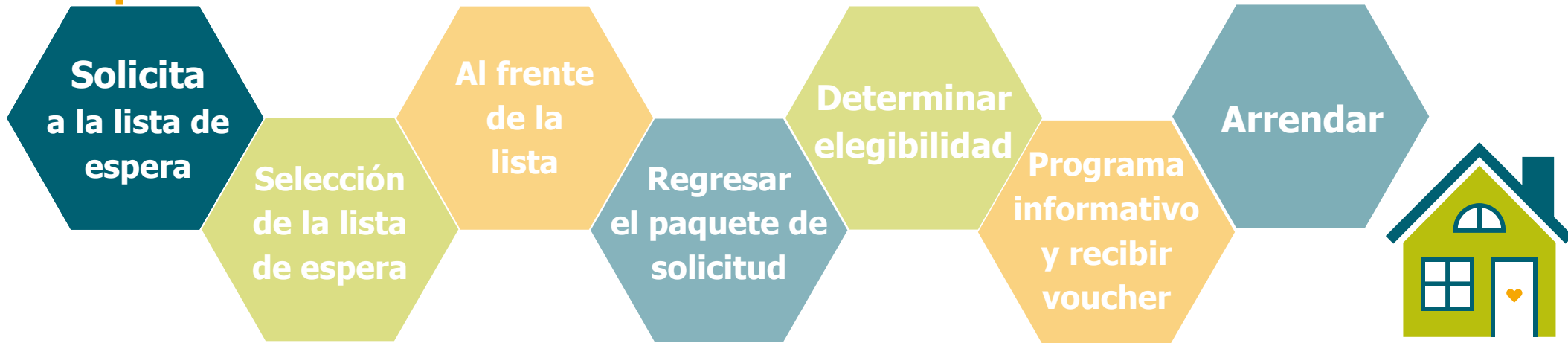
**Programa  
informativo  
y recibir  
voucher**

**Arrendar**



# Como obtener un voucher de Sección 8

**Empieza**



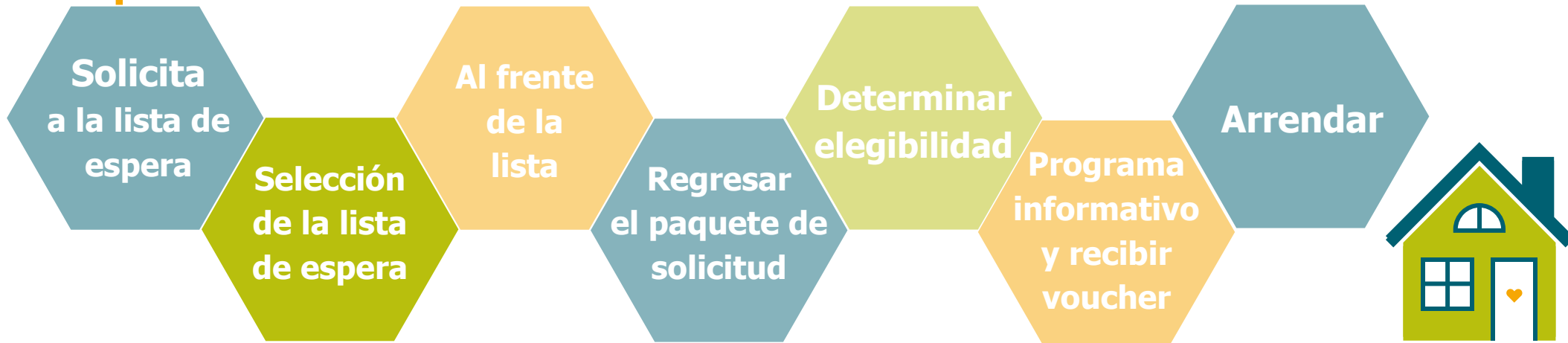
**1**

## Solicita la lista de espera

**Cual quiera persona puede solicitar la lista de espera, empieza por llenar la pre-solicitud en línea**

# Como obtener un voucher de Sección 8

**Empieza**



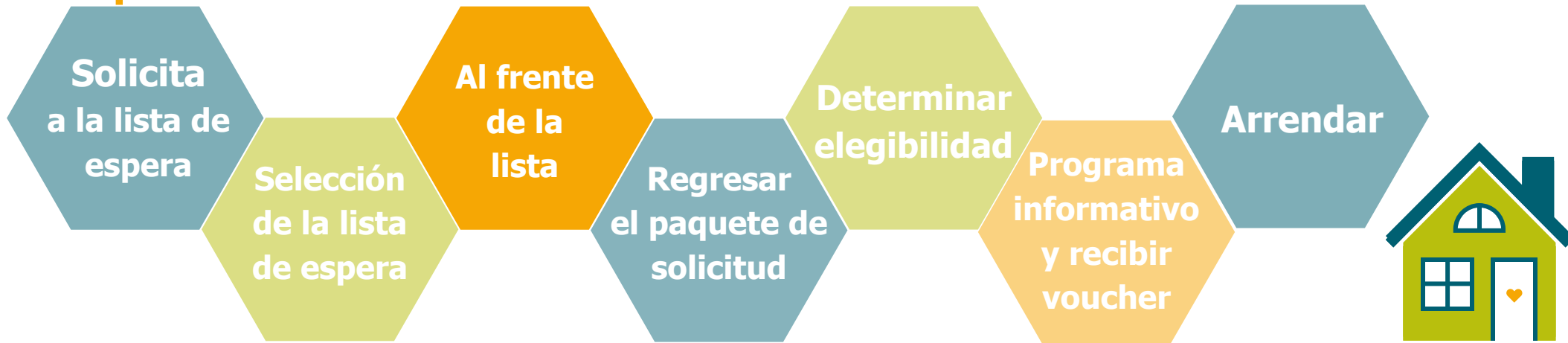
**2**

## Selección de la lista de espera

**3,000 familias serán seleccionadas al azar de las pre-solicitudes de la lista de espera basado en lotería y serán notificadas de su número de lotería**

# Como obtener un voucher de Sección 8

**Empieza**



**3**

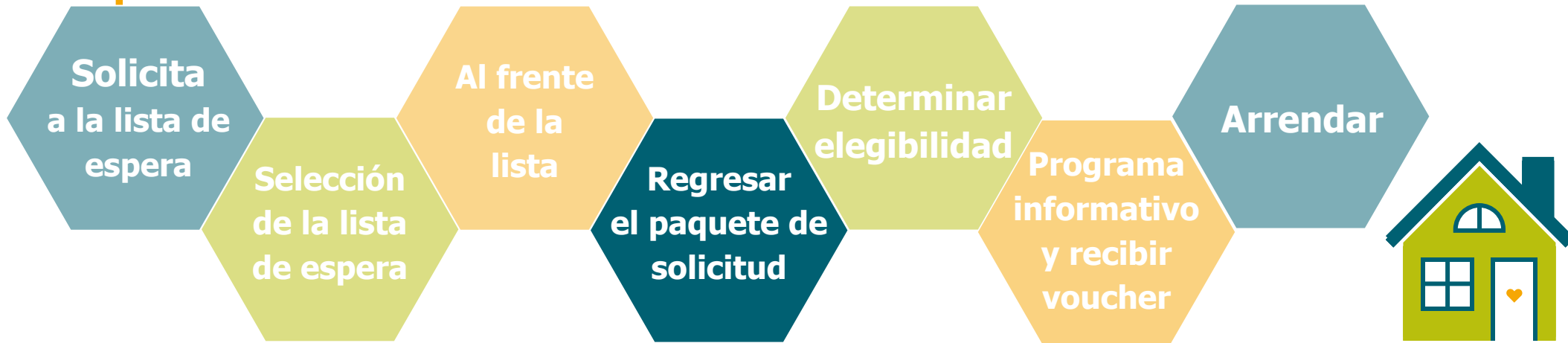
## Al frente de la lista

Quando un voucher esta disponible, Homes for Good atiende a los números de lotería en orden. Quando un numero de lotería es logrado, una "Correo de frente de la lista" y solicitud será enviado a la dirección que esta archivada



# Como obtener un voucher de Sección 8

**Empieza**



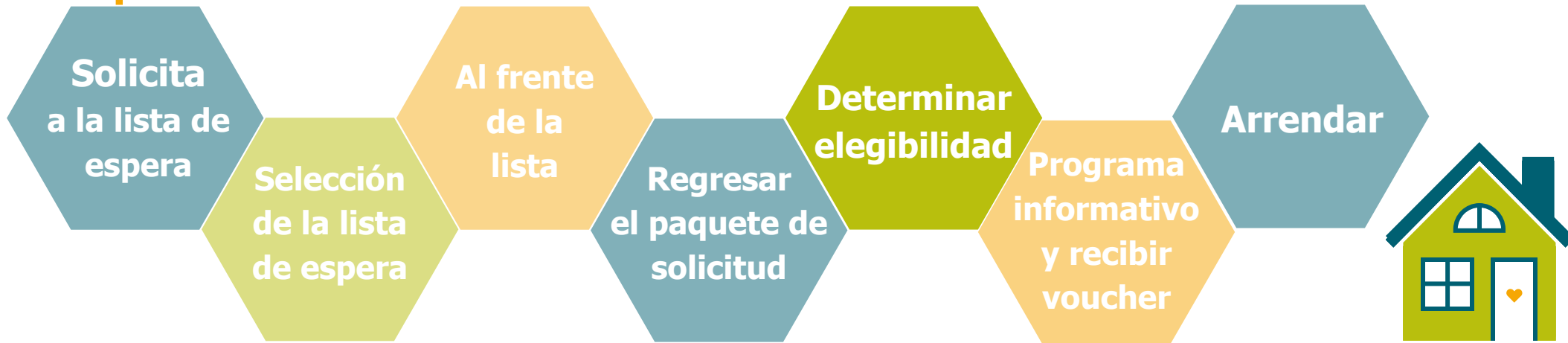
**4**

## Regresar el paquete de solicitud

**La familia tendrá 14 días hábiles para completar y regresar la solicitud incluyendo los documentos requeridos**

# Como obtener un voucher de Sección 8

**Empieza**



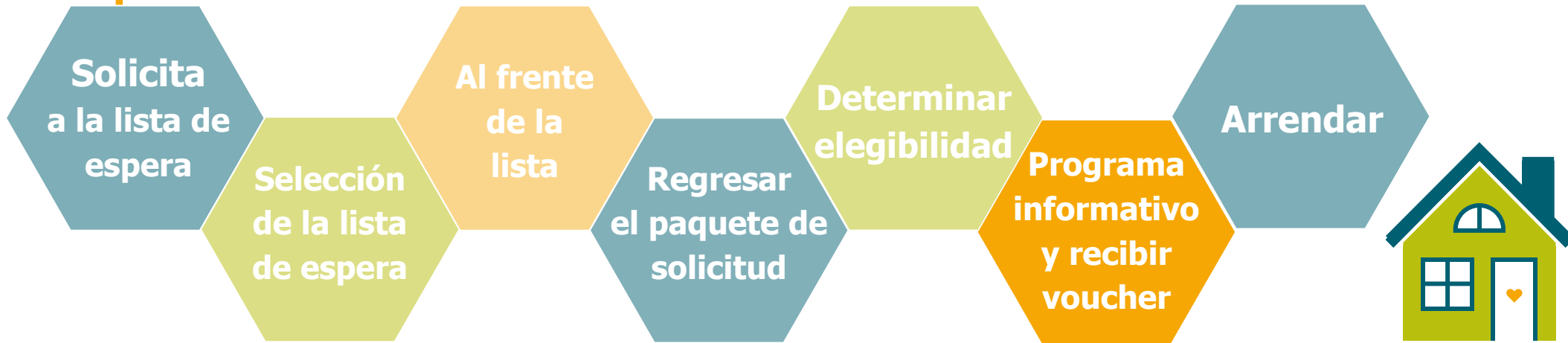
**5**

## Determinar elegibilidad

à Personal de Homes for Good evaluará la solicitud y determinará elegibilidad para el voucher

# Como obtener de Sección 8

**Empieza**

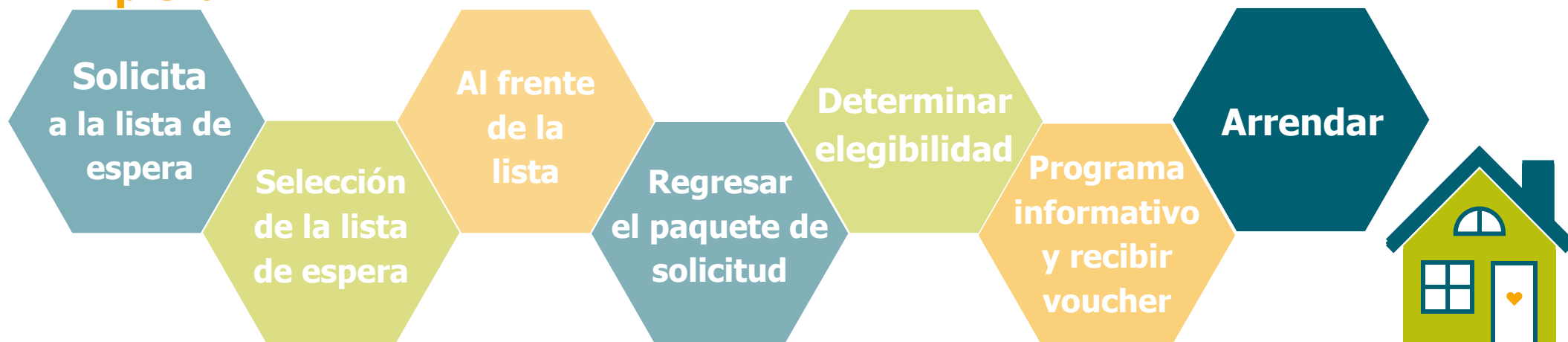


## 6 Programa informativo y recibir voucher

à La familia será invitada al programa informativo para aprender del programa y recibir el voucher si es elegible

# Como obtener un voucher de Sección 8

## Empieza



## Arrendar

**La familia tendrá 120 días para encontrar una unidad con renta + servicio público que están dentro de la cantidad que permite el voucher**